


Aconcagua Energía

Resultados Anuales 2022



ACONCAGUA
ENERGÍA



La información aquí contenida es propiedad del Petrolera Aconcagua Energía S.A. ("Aconcagua"), no pudiendo su contenido ser modificado, transmitido, copiado, y/o distribuido sin el consentimiento expreso de Aconcagua.

La presente información tiene un fin meramente ilustrativo. Consecuentemente, Aconcagua, no efectúa declaración, ni otorga garantía alguna, sobre la veracidad, integridad y/o exactitud de la información sobre la cual se basa la presente información. Todas las opiniones y estimaciones aquí expresadas están sujetas a cambio sin previo aviso. La información contenida en los documentos propiedad de Aconcagua deberá considerarse en el contexto de las circunstancias que prevalecen en el momento, dejándose expresa constancia que la misma no se actualizará para reflejar hitos que puedan ocurrir con posterioridad.

El contenido del presente no constituye asesoramiento en inversiones ni una invitación a operar con valores negociables. Cualquier persona interesada en analizar y, en su caso, adquirir valores negociables emitidos por Aconcagua, deberá consultar la información contenida en sus respectivos prospectos y suplementos de precio. La información aquí inserta ha sido confeccionada exclusivamente para la República Argentina, no debiendo interpretarse destinado a cualquier otra jurisdicción o territorio. Ciertas declaraciones vertidas en los documentos propiedad de Aconcagua constituyen declaraciones prospectivas que implican riesgos, conocidos y desconocidos, incertidumbres y demás factores que exceden el control y la responsabilidad de Aconcagua. No puede garantizarse que los resultados y eventos contemplados por las declaraciones prospectivas ocurran efectivamente. Las declaraciones prospectivas se basan en suposiciones sobre las estrategias comerciales, presentes y futuras, y el entorno en el cual Aconcagua opera y de modo alguno constituyen garantía de rendimiento futuro.

El receptor deberá basarse exclusivamente en su propia investigación, evaluación y juicio independiente para tomar una decisión relativa a la inversión en valores negociables emitidos por Aconcagua.

Resultados Acumulados 2022 vs 2021

Ventas (1)

45 musd

+ 86% vs YoY
+ 62% vs Q4 21

Producción (2)

2.641 boe/d

+ 67% vs YoY
+ 36% vs Q4 21

Lifting Cost (3)

22,6 usd/boe

+ 6% vs YoY
+ 8% vs Q4 21

Inversiones

13,5 musd

+ 87% vs YoY
- 38% vs Q4 21

EBITDA

12,5 musd

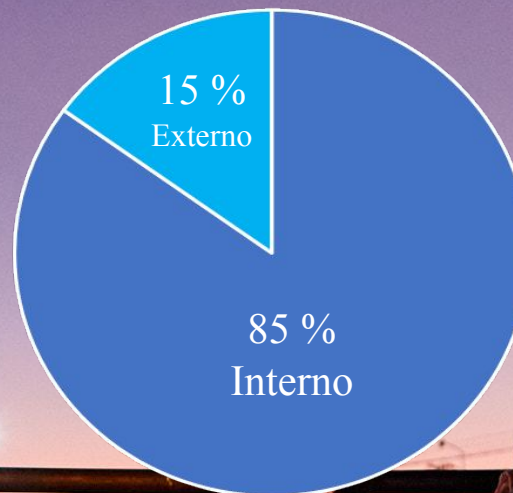
+ 139% vs YoY
+ 71% vs Q4 21

Apalancamiento

1,5x

- 6,5% vs 2021

Mercado 2022

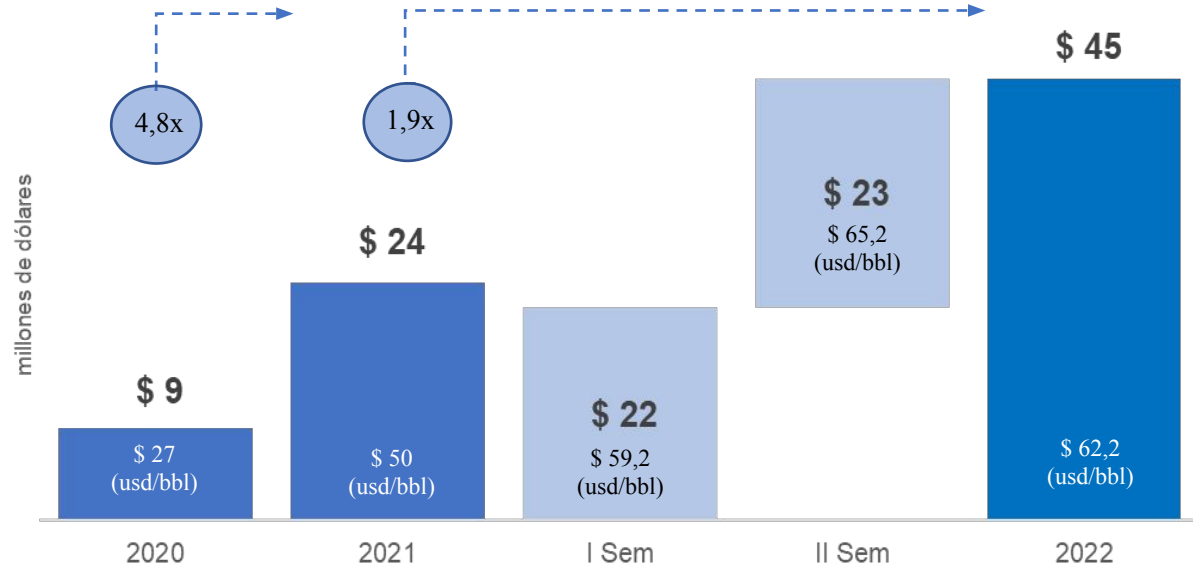


(1) Ventas acumuladas durante el periodo enero 2022 a diciembre 2022 expresados en dólares al tipo de cambio oficial A-3500.

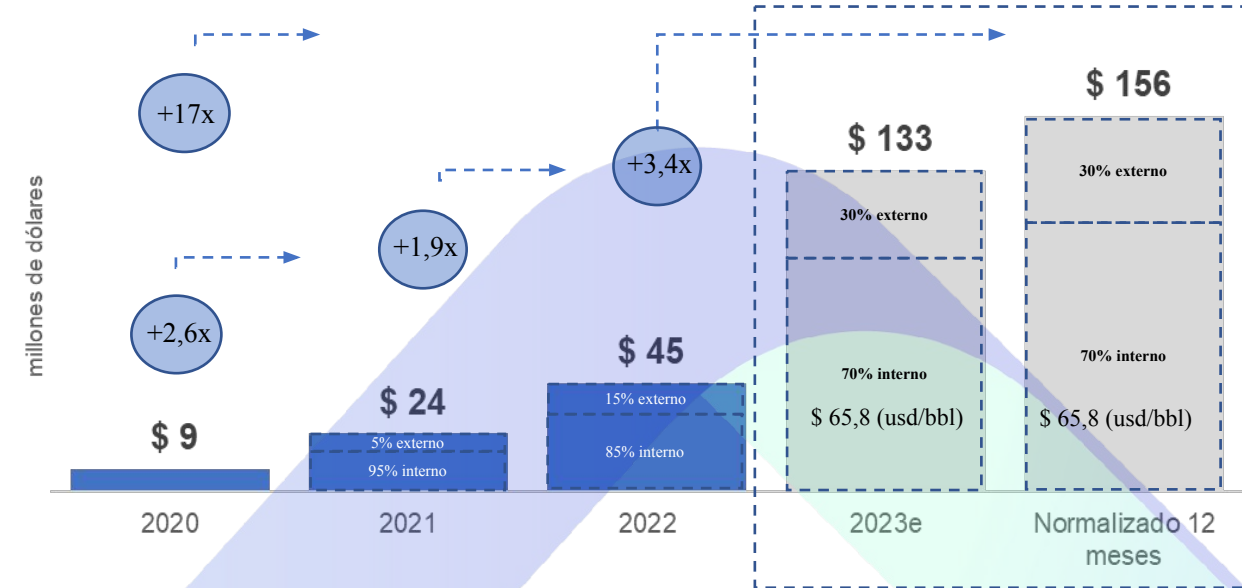
(2) Producción expresada en barriles equivalentes de petróleo operada por Aconcagua Energía.

(3) Lifting Cost contempla los gastos operativos destinados a la extracción de hidrocarburos y excluye impuestos directos, regalías, costos de comercialización, variaciones de stock y amortizaciones.

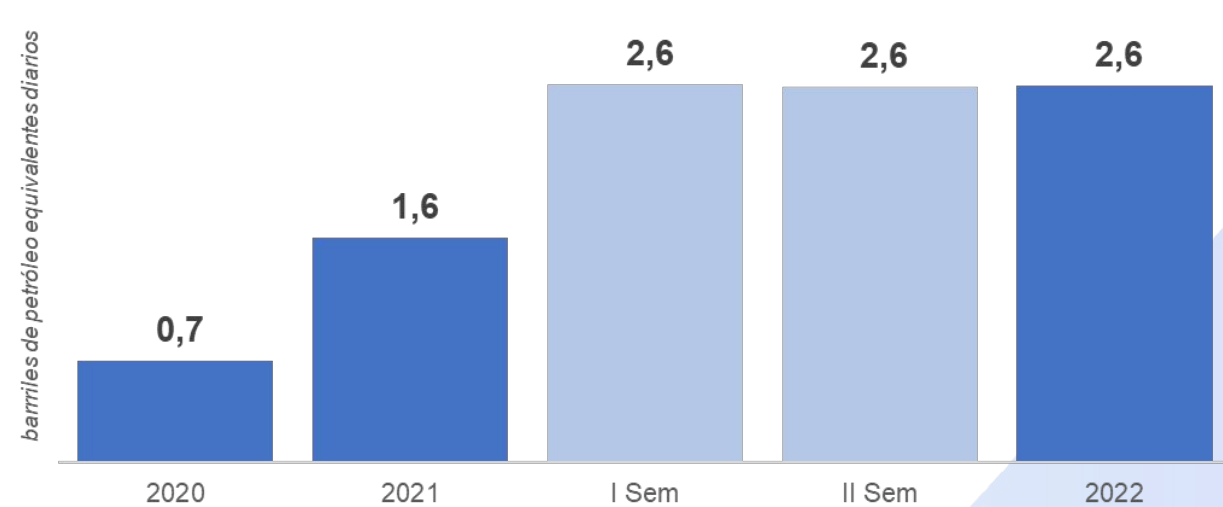
Ventas (mUSD/trim)



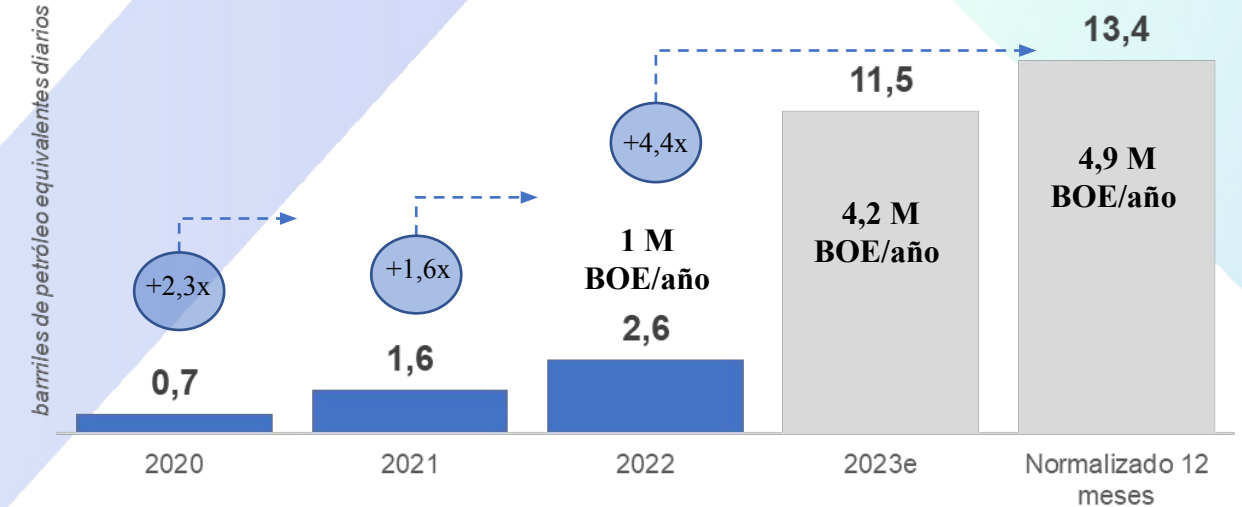
Ventas Estimadas líquidos (mUSD)



Producción (kboe/d)

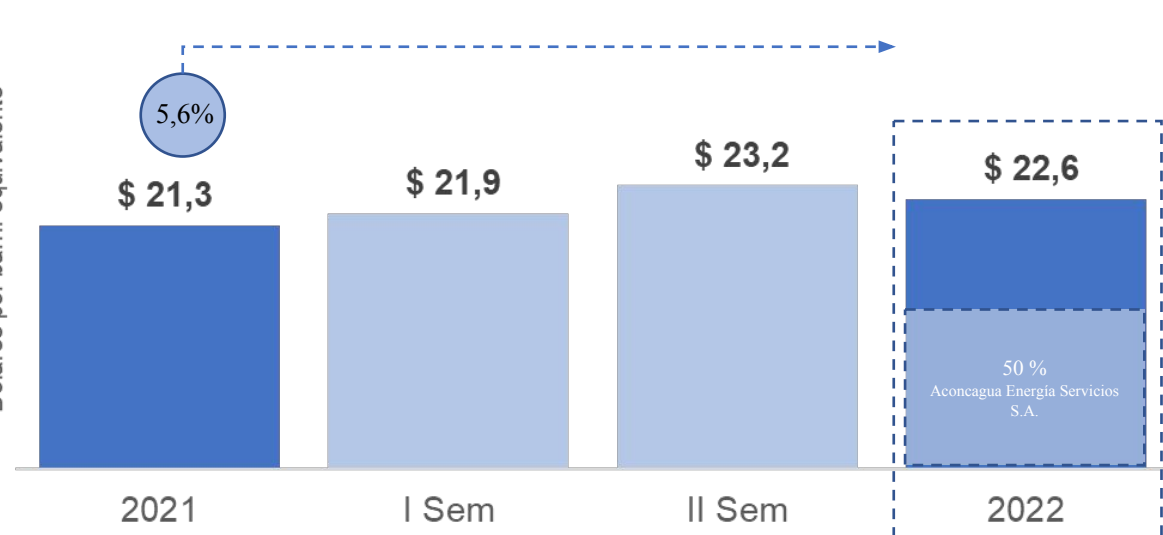


Producción (kboe/d)



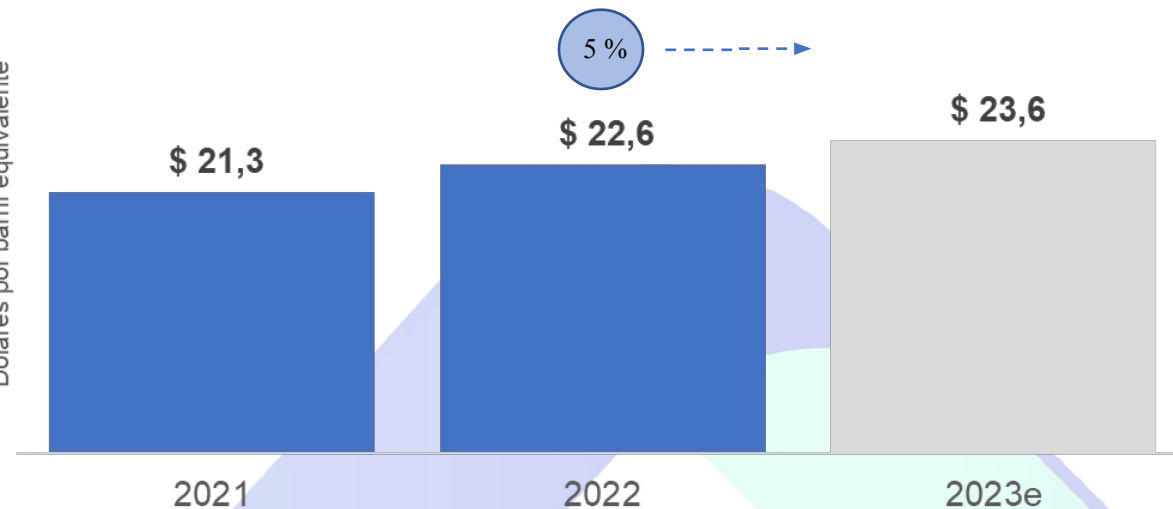
Lifting Cost (usd/boe/trim)

Dólares por barril equivalente



Evolución Lifting Cost (usd/boe)

Dólares por barril equivalente



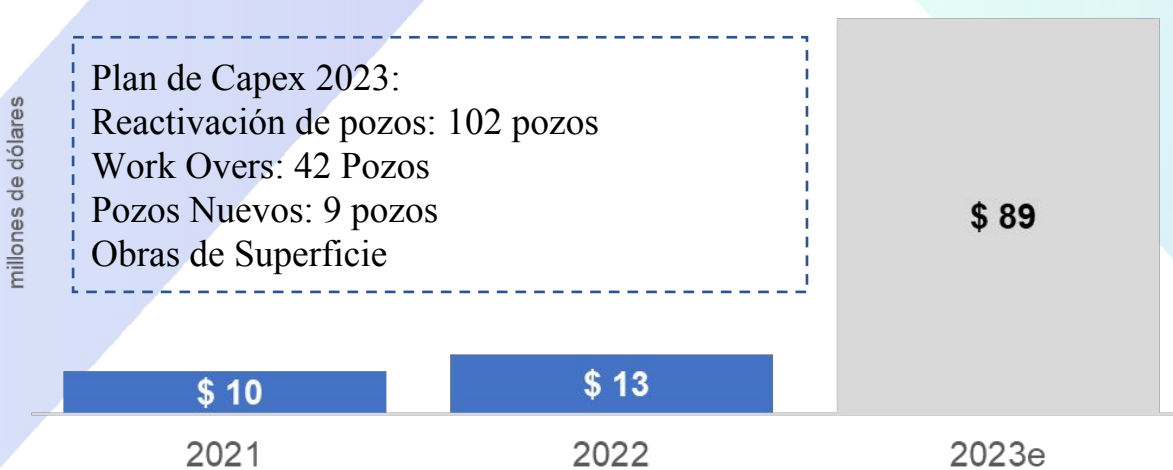
Inversiones (musd/trim)

millones de dólares



Evolución Inversiones (musd)

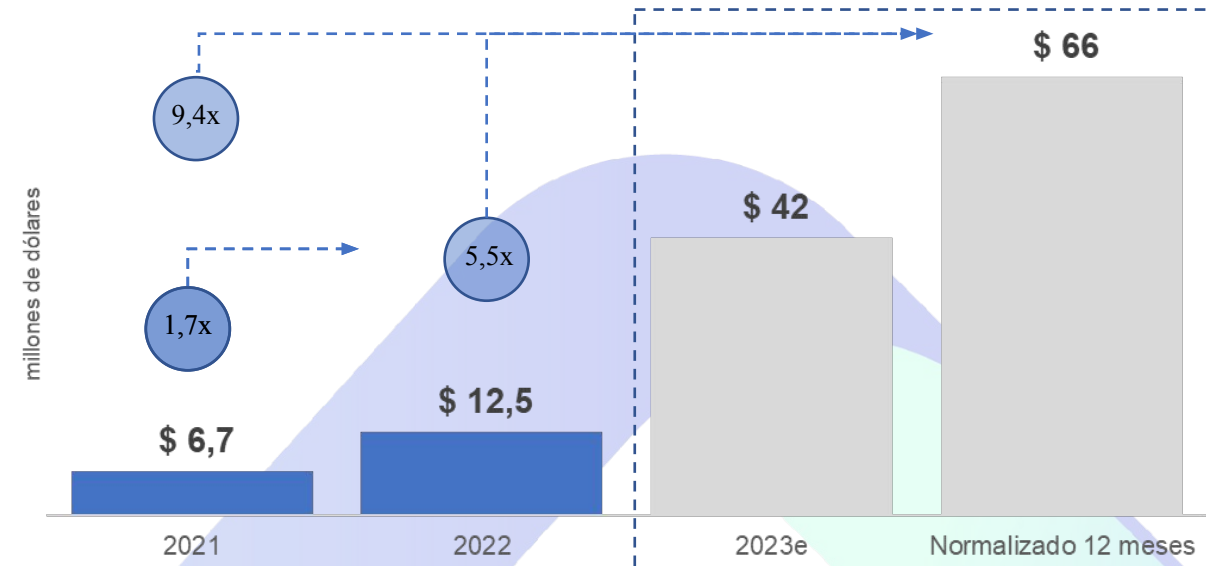
millones de dólares



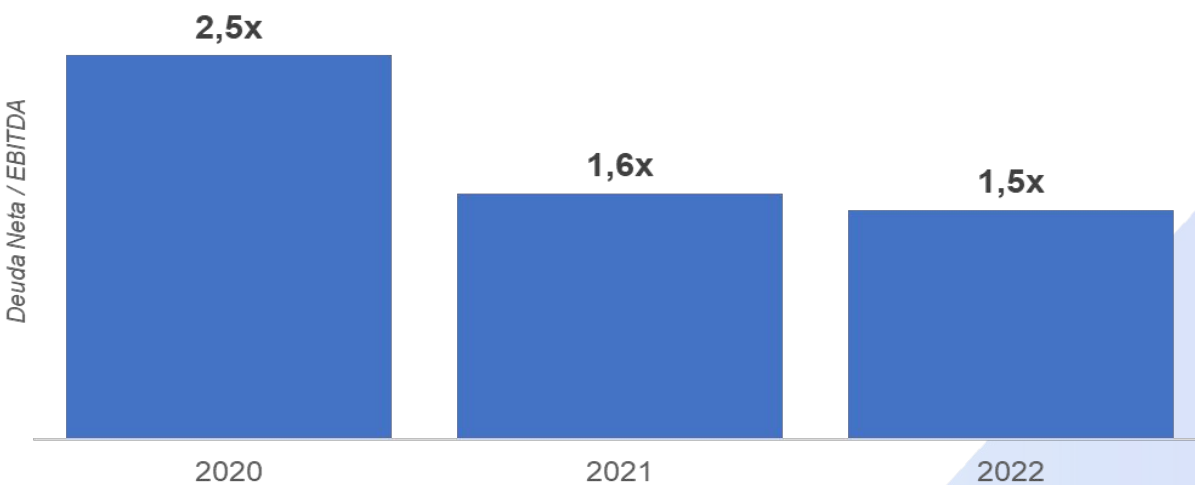
EBITDA (usd/trim)



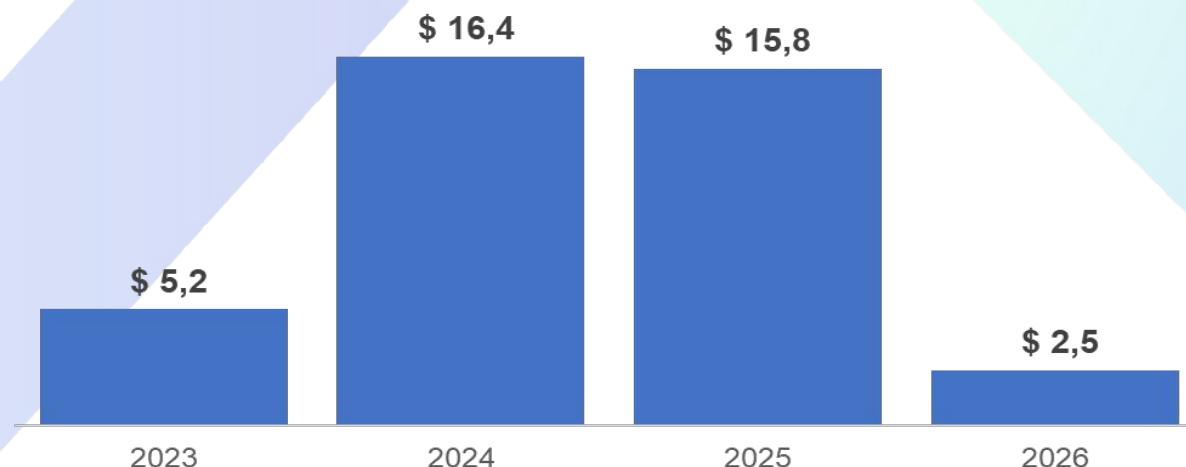
Evolución EBITDA (usd/año)



Aplacamiento Neto (x EBITDA)



Vencimiento de Deuda Financiera (Vigente a Marzo 2023)





**ACONCAGUA
ENERGÍA**

www.aconcaguaenergia.com